

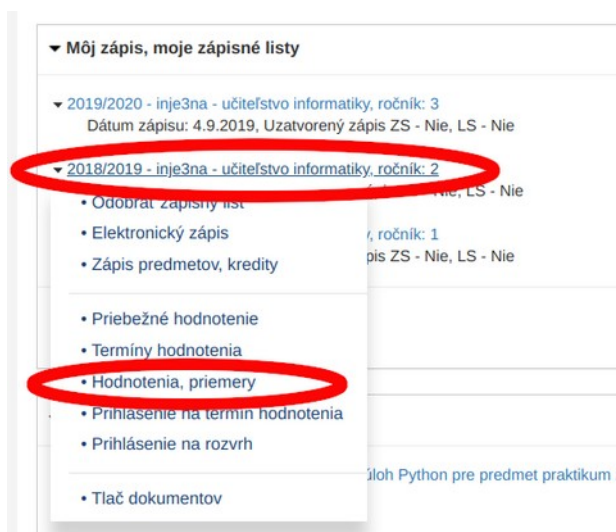
KU - nájdenie priemeru v AiS2 do žiadosti o ubytovanie

Prístup A - Cez študentské zobrazenie AiS2:

Po prihlásení v hlavnej časti rozhrania AiS2 nájdite sekciu „*Môj zápis, moje zápisné listy*“.



Ak ste študentom **prvého ročníka**, tak klikáte na zápisný list aktuálneho akad. roka.
Ak ste študentom **vyššieho ročníka**, tak klikáte na zápisný list z minulého akad. roka.
Zvoľte možnosť „*Hodnotenia, priemery*“.



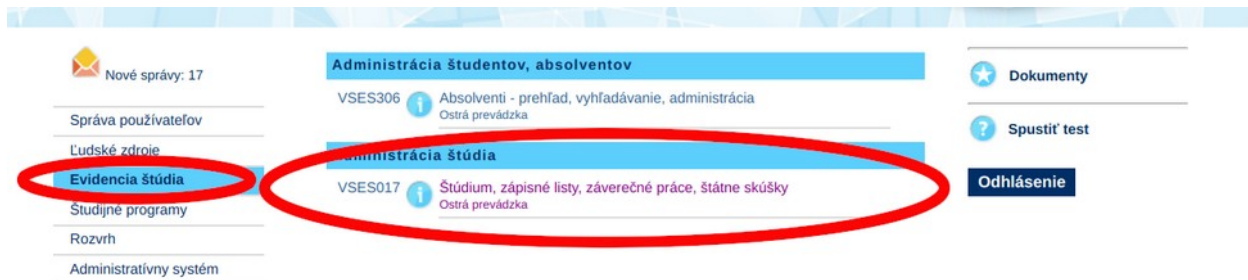
Ak ste študentom **prvého ročníka**, tak použite priemer v políčku „*Zimný semester*“, nachádza sa pod políčkou „*Vážený študijný priemer bez časti štátne skúšky*“ v ľavej časti dialógu (2.03 v príklade).

Ak ste študentom **vyššieho ročníka**, tak použite priemer „*Vážený študijný priemer bez časti štátne skúšky*“ v ľavej časti dialógu (1.91 v príklade).

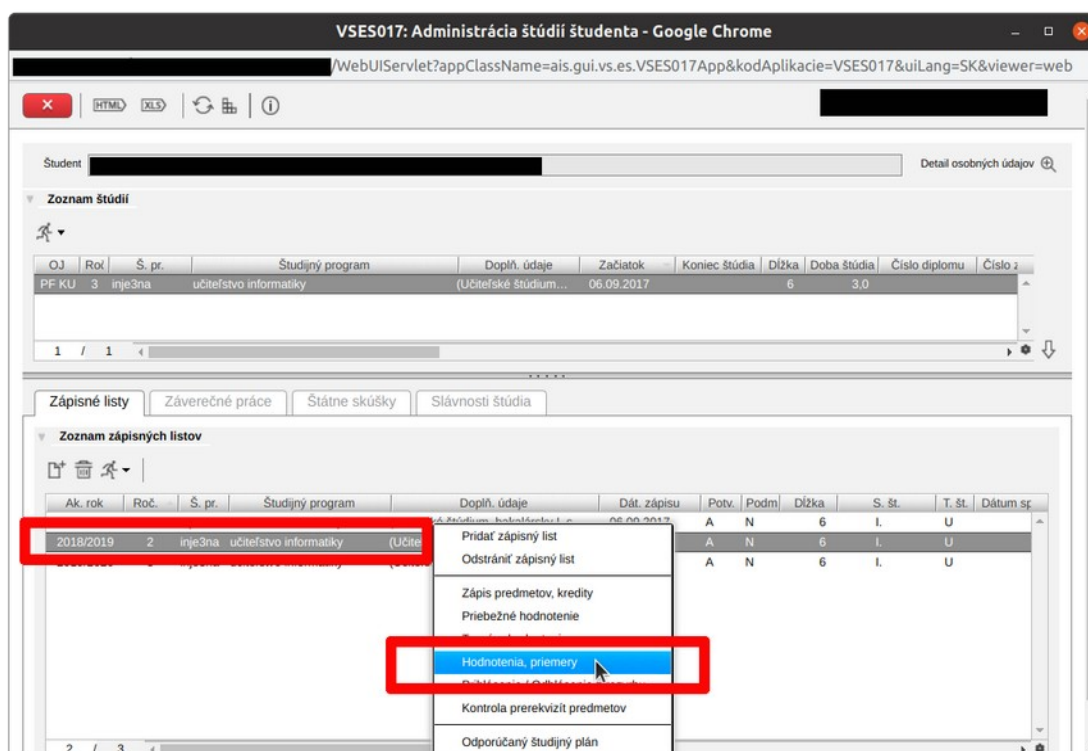
Termín	Hodnotenie	Hod.Popis	Uznané	Dovezené	Môže prihlásiť	Dátum
R - Riadny termín	B	veľmi dobre		N	N	21.01.2019
R - Riadny termín	E	dostatočne		N	N	18.01.2019
R - Riadny termín	A	výborne		N	N	25.01.2019
1 - Prvý opravný ...	C	dobre		N	N	24.01.2019

Prístup B - Cez univerzálne zobrazenie AiS2:

Po prihlásení v ľavom menu zvolíte položku „**Evidencia štúdia**“ a následne spustíte modul „**VSES017 - Štúdium, zápisné listy, záverečné práce, štátne skúšky**“.



Ďalej zvolíte štúdium a príslušný zápisný list za ktorý potrebujete priemer získať. Ak ste študentom **prvého ročníka**, tak klikáte na zápisný list aktuálneho akad. roka. Ak ste študentom **vyššieho ročníka**, tak klikáte na zápisný list z minulého akad. roka. Pravým kliknutím na zápisný list vyvoláte ponuku a zvolíte „**Hodnotenia, priemery**“.



Ak ste študentom **prvého ročníka**, tak použijete priemer v políčku „**Zimný semester**“, nachádza sa pod políčkou „**Vážený študijný priemer bez časti štátne skúšky**“ v ľavej časti dialógu (2.03 v príklade).

Ak ste študentom **vyššieho ročníka**, tak použijete priemer „**Vážený študijný priemer bez časti štátne skúšky**“ v ľavej časti dialógu (1.91 v príklade).

